AVENPORTA

ARCHITECTURAL DOOR SYSTEMS

Manual de Transporte, Almacenamiento, Instalación y Uso de Hojas de Puerta y sus Componentes

www.Avenporta.com

CONDICIONES DE USO



Temperatura: de 5 a 40°C.
Humedad relativa: del 30% al 60%.
Evite el contacto directo con el agua y el fuego, así como la exposición directa a la luz solar. Evite los impactos mecánicos fuertes sobre la puerta.

TRANSPORTE

Las puertas deben transportarse en contenedores, sobre palés o en otros soportes que las protejan de daños, humedad, precipitaciones y luz solar directa.

SECUENCIA DE INSTALACIÓN

1. Inspeccione el aspecto de las hojas de puerta y de los componentes de marcos y tapajuntas en el momento de la compra y antes de la instalación, antes de realizar los alojamientos de cerraduras y bisagras.
2. El conjunto de la puerta debe ser instalado por especialistas con la formación y cualificación adecuadas.
3. En edificios en construcción o en obras de reforma, instale las puertas únicamente cuando todos los materiales de construcción se hayan secado por completo.
4. No utilice productos de sellado, incluidos selladores acrílicos y/o de silicona u otros materiales que contengan silicona, al montar o instalar hojas de puerta, marcos, embocaduras y tapajuntas.
5. Se recomienda mantener las puertas en la estancia donde se instalarán durante 3-4 días antes de la instalación, para que sus condiciones de temperatura y humedad se equilibren.

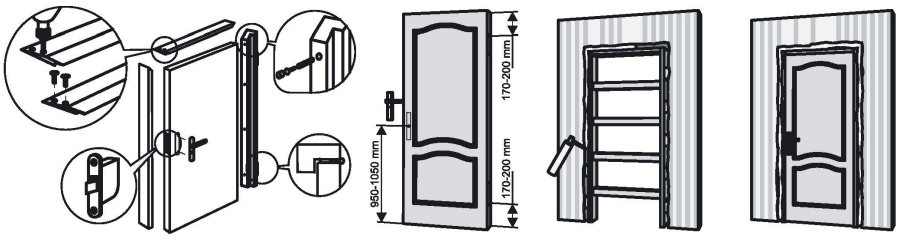

Bisagras superior e inferior: a 170-200 mm del borde correspondiente. Altura de la manilla: 950-1050 mm.

Trabajos de instalación: STB 2433-2015 y TKP 45-3.02-223.

INSTALACIÓN DE SUPLEMENTOS DEL MARCO

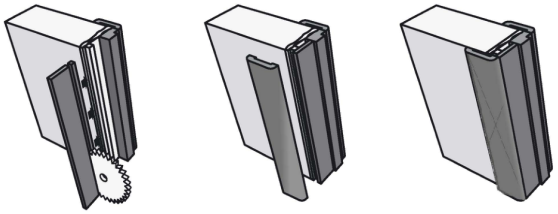

Detalles de instalación y garantía

OPCIONES DE INSTALACIÓN CON PANELES DE SUPLEMENTO DEL MARCO

Espesor de pared: 75 mm

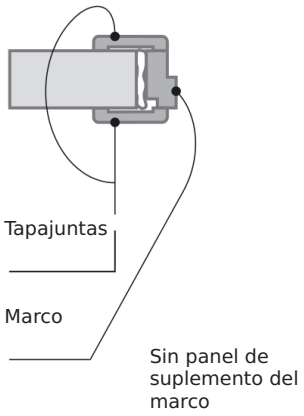

Espesor de pared: 75-265 mm

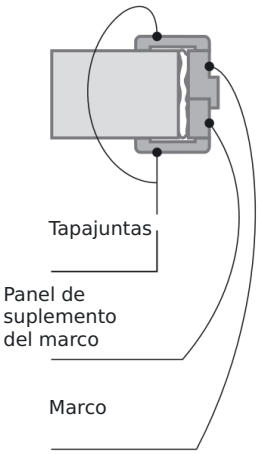

Espesor de pared: 265-1000 mm

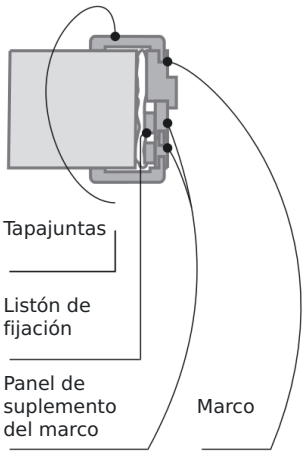

LIMPIEZA Y MANTENIMIENTO

Los productos de limpieza no deben contener abrasivos ni disolventes. Para dar brillo y renovar el aspecto de la superficie, puede utilizarse cualquier producto en aerosol destinado al cuidado de muebles de madera, siguiendo sus instrucciones de uso.

SEGURIDAD DURANTE EL USO

No golpee el vidrio de la puerta con objetos que puedan romperlo. Mantenga las partes del cuerpo alejadas del espacio entre la hoja y el marco para evitar atrapamientos.

GARANTÍA DEL FABRICANTE

Plazo de garantía: 24 meses desde la fecha de expedición al consumidor.

El fabricante no se hace responsable de los defectos que aparezcan después de la entrega del producto al consumidor como consecuencia de:

- El incumplimiento de los requisitos de transporte, uso o cuidado.
- Una instalación o reparación defectuosa realizada por terceros.
- El desgaste natural, incluidas rozaduras, arañazos, abolladuras, desconchados, aflojamiento de bisagras, cerraduras o manillas y cambios de color.
- Modificaciones no autorizadas del diseño del producto.

Para presentar una reclamación, aporte este Manual de Transporte, Almacenamiento, Instalación y Uso de Hojas de Puerta y sus Componentes, una copia del justificante de compra y una reclamación por escrito.

El fabricante se reserva el derecho a modificar la tecnología y el diseño de sus productos, así como los materiales utilizados.

Especificaciones aplicables

Conjuntos de puerta: STB 2433-2015, "Conjuntos de puerta. Especificaciones generales."

Hojas de puerta: especificaciones técnicas (TU), "Hojas de puerta interiores de madera." El documento de origen no indica ningún número de referencia TU.

Componentes del marco de la puerta:
TU 190007727.003-2016, "Componentes del marco de la puerta."

Tapajuntas: STB 1074-2009, "Componentes perfilados de madera y materiales derivados de la madera para la construcción. Especificaciones."