AVENPORTA

ARCHITECTURAL DOOR SYSTEMS

Manuale per il Trasporto, lo Stoccaggio, l'Installazione e l'Uso delle Ante delle Porte e dei Loro Componenti

www.Avenporta.com

CONDIZIONI D'USO



Temperatura: da 5 a 40°C.
Umidità relativa: dal 30% al 60%.
Evitare il contatto diretto con acqua e fuoco e l'esposizione alla luce solare diretta. Evitare forti sollecitazioni meccaniche sulla porta.

TRASPORTO

Le porte devono essere trasportate in contenitori, su pallet o su altri supporti che le proteggano da danni, umidità, precipitazioni e luce solare diretta.

SEQUENZA DI INSTALLAZIONE

1. Controllare l'aspetto delle ante e dei componenti del telaio e delle finiture al momento dell'acquisto e prima dell'installazione, prima di eseguire gli incassi per serrature e cerniere.
2. Il blocco-porta deve essere installato da specialisti adeguatamente formati e qualificati.
3. Negli edifici in costruzione o in ristrutturazione, installare le porte solo dopo che tutti i materiali da costruzione si sono asciugati completamente.
4. Non utilizzare prodotti sigillanti, compresi sigillanti acrilici e/o siliconici o altri materiali contenenti silicone, durante l'assemblaggio o l'installazione di ante, telai, portali e coprifili.
5. Si raccomanda di conservare le porte nel locale in cui saranno installate per 3-4 giorni prima dell'installazione, per consentire l'equilibrio delle loro condizioni di temperatura e umidità.

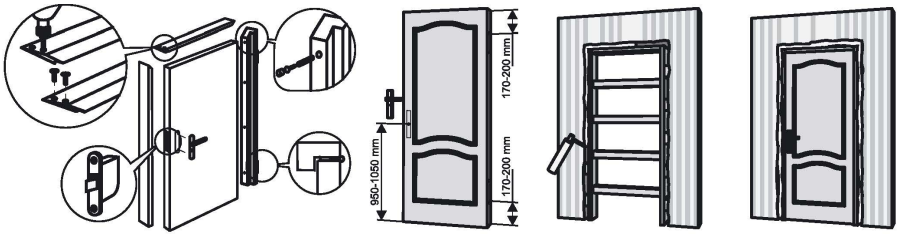

Cerniere superiore e inferiore: 170-200 mm dal bordo corrispondente. Altezza della maniglia: 950-1050 mm.

Lavori di installazione: STB 2433-2015 e TKP 45-3.02-223.

INSTALLAZIONE DELLE ESTENSIONI DEL TELAIO

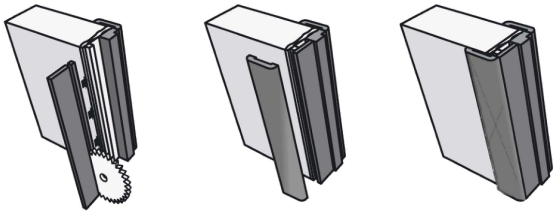

Dettagli di installazione e garanzia

OPZIONI DI INSTALLAZIONE CON PANNELLI DI ESTENSIONE DEL TELAIO

Spessore della parete: 75 mm

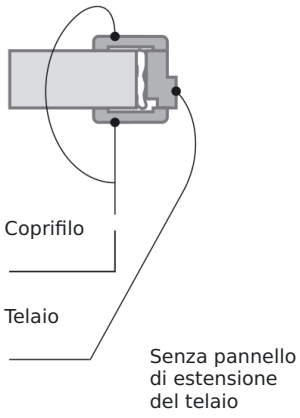

Spessore della parete: 75-265 mm

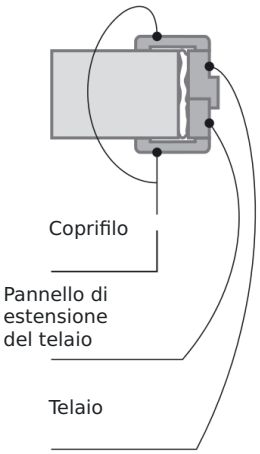

Spessore della parete: 265-1000 mm

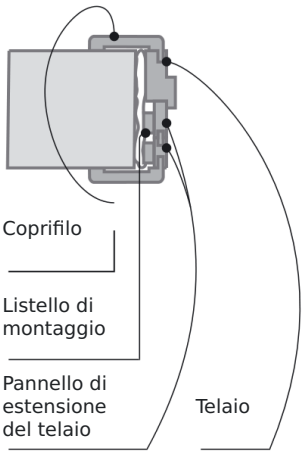

PULIZIA E MANUTENZIONE

I prodotti per la pulizia non devono contenere abrasivi o solventi. Per conferire lucentezza e rinnovare l'aspetto della superficie, è possibile utilizzare qualsiasi prodotto in aerosol destinato alla cura dei mobili in legno, secondo le istruzioni del prodotto.

SICUREZZA DURANTE L'USO

Non colpire il vetro della porta con oggetti che potrebbero causarne la rottura. Tenere le parti del corpo lontane dallo spazio tra l'anta e il telaio per evitare schiacciamenti.

GARANZIA DEL FABBRICANTE

Durata della garanzia: 24 mesi dalla data di spedizione al consumatore.

Il fabbricante non è responsabile dei difetti che insorgono dopo la consegna del prodotto al consumatore a causa di:

- Mancato rispetto dei requisiti di trasporto, uso o manutenzione.
- Lavori di installazione o riparazione eseguiti in modo inadeguato da terzi.
- Usura naturale, inclusi segni di sfregamento, graffi, ammaccature, scheggiature, allentamento di cerniere, serrature o maniglie e variazioni di colore.
- Modifiche non autorizzate alla struttura del prodotto.

Per presentare un reclamo, fornire: questo Manuale per il Trasporto, lo Stoccaggio, l'Installazione e l'Uso delle Ante delle Porte e dei Loro Componenti, una copia della ricevuta di acquisto e un reclamo scritto.

Il fabbricante si riserva il diritto di modificare la tecnologia e il progetto dei propri prodotti, nonché i materiali utilizzati.

Specifiche applicabili

Blocchi-porta: STB 2433-2015, "Blocchi-porta. Specifiche generali."

Ante delle porte: specifiche tecniche (TU), "Ante delle porte interne in legno." Nel documento di origine non è indicato alcun numero di riferimento TU.

Componenti del telaio della porta:
TU 190007727.003-2016, "Componenti del telaio della porta."

Coprifili: STB 1074-2009, "Componenti profilati in legno e materiali a base di legno per l'edilizia. Specifiche."