AVENPORTA
ARCHITECTURAL DOOR SYSTEMS

扉本体および構成部品の輸送・保管・取付け・使用マニュアル

www.Avenporta.com

使用環境



温度：5~40°C。
相対湿度：30%~60%。
水や火に直接触れさせたり、直射日光にさらしたりしないでください。扉に強い物理的衝撃を与えないでください。

輸送

扉は、損傷、湿気、雨雪および直射日光から保護できるコンテナ、パレット、その他の支持具を使用して輸送してください。

取付け手順

1. 購入時および取付け前に、扉本体、枠および額縁部材の外観を点検してください。錠前や丁番を取り付けるための彫込み加工前に点検してください。
2. 扉ユニットの取付けは、適切な訓練を受け、必要な資格を有する専門技術者が行ってください。
3. 新築工事中または改修工事中の建物では、すべての建築材料が完全に乾燥してから扉を取り付けてください。
4. 扉本体、枠、開口部フレームおよび額縁の組立てや取付けには、アクリル系および／またはシリコーン系シーリング材、その他のシリコーン含有材料を含め、密封用充填材を使用しないでください。
5. 扉の温度および含水状態を設置場所の環境になじませるため、取付け前の3-4日間、設置予定の室内に保管することを推奨します。

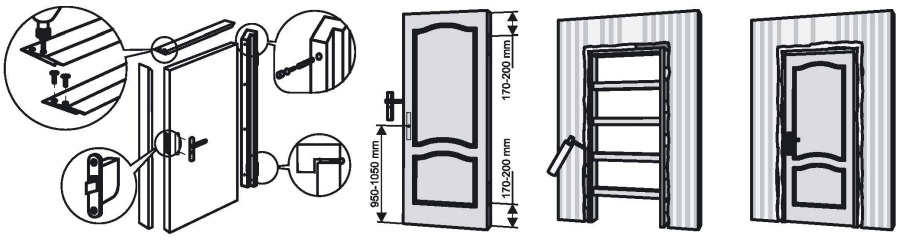

上部および下部の丁番：それぞれ対応する端部から170-200 mm。ハンドル高さ：950-1050 mm。

取付け作業の適用規格：STB 2433-2015およびTKP 45-3.02-223。

枠延長部材の取付け

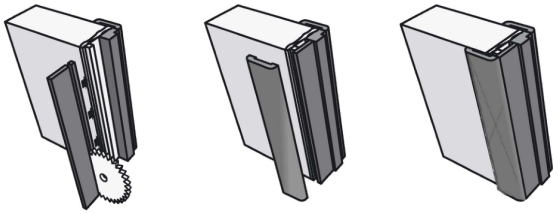

取付けの詳細および保証

枠延長パネルを用いた取付け方法

壁厚：75 mm

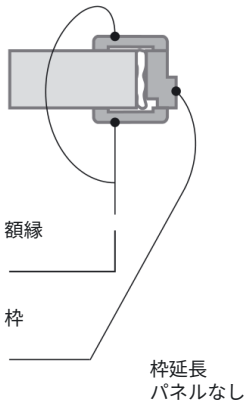

壁厚：75-265 mm

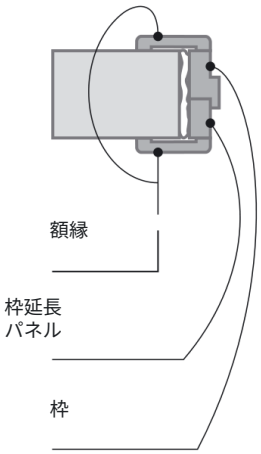

壁厚：265-1000 mm

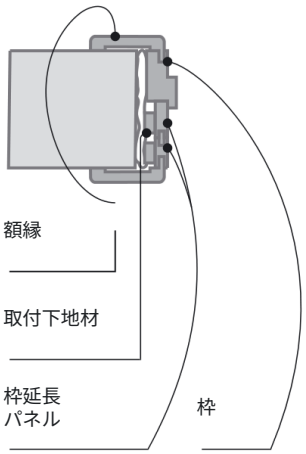

お手入れ

研磨剤や溶剤を含む洗浄剤は使用しないでください。表面のつやと美観を保つため、木製家具用のエアゾール式お手入れ製品を、その製品の使用方法に従って使用できます。

使用上の安全事項

ガラスが割れるおそれのある物で、扉のガラスをたたかないでください。挟まれ事故を防ぐため、扉本体と枠の間の隙間に身体の一部を入れないでください。

メーカー保証

保証期間：消費者への出荷日から24か月。

製品が消費者に引き渡された後、以下の原因により生じた不具合について、メーカーは責任を負いません。

- 輸送、使用またはお手入れに関する要件の不遵守。
- 第三者による不適切な取付けまたは修理作業。
- 擦れ、引っかき傷、へこみ、欠け、丁番・錠前・ハンドルの緩み、変色などを含む自然な摩耗。
- 許可のない製品の構造または設計の変更。

保証請求時の提出物：本「扉本体および構成部品の輸送・保管・取付け・使用マニュアル」、購入時の領収書の写し、および書面による申立書。

メーカーは、製品の技術、設計および使用材料を変更する権利を留保します。

適用仕様・規格

扉ユニット：STB 2433-2015「扉ユニット。一般仕様」。

扉本体：技術仕様（TU）「室内用木製扉本体」。原文にTUの参照番号は記載されていません。

扉枠部品：TU 190007727.003-2016「扉枠部品」。

額縁：STB 1074-2009「建築用木材および木質材料の成形部材。仕様」。