AVENPORTA
ARCHITECTURAL DOOR SYSTEMS

문짝 및 구성 부품의 운송·보관·설치·사용 설명서

www.Avenporta.com

사용 환경



온도: 5~40°C.
상대 습도: 30%~60%.
물이나 화기에 직접 닿거나 직사광선에 노출되지 않도록 하십시오. 문에 강한 물리적 충격을 가하지 마십시오.

운송

문은 손상, 습기, 비·눈 및 직사광선으로부터 보호할 수 있는 컨테이너, 팔레트 또는 기타 받침 장치를 이용하여 운송해야 합니다.

설치 순서

1. 구매 시와 설치 전에 문짝, 문틀 및 문선 부품의 외관을 점검하십시오. 잠금장치와 경첩 설치를 위한 홈 가공 전에 점검해야 합니다.
2. 문 세트는 적절한 교육을 이수하고 자격을 갖춘 전문 기술자가 설치해야 합니다.
3. 신축 또는 보수 공사 중인 건물에서는 모든 건축 자재가 완전히 건조된 후에만 문을 설치하십시오.
4. 문짝, 문틀, 개구부 프레임 및 문선을 조립하거나 설치할 때 아크릴 및/또는 실리콘 실란트와 기타 실리콘 함유 자재를 포함한 밀봉재를 사용하지 마십시오.
5. 문이 설치될 실내의 온도와 습도에 적응할 수 있도록 설치 전 3-4일 동안 해당 공간에 보관하는 것이 권장됩니다.

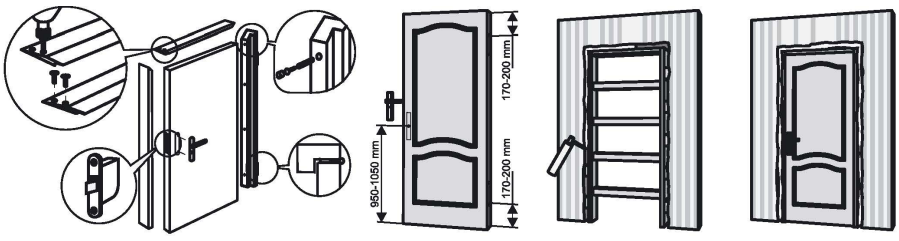

상부 및 하부 경첩: 각각 해당 모서리에서 170-200 mm. 손잡이 높이: 950-1050 mm.

설치 작업 적용 기준: STB 2433-2015 및 TKP 45-3.02-223.

문틀 확장 부재 설치

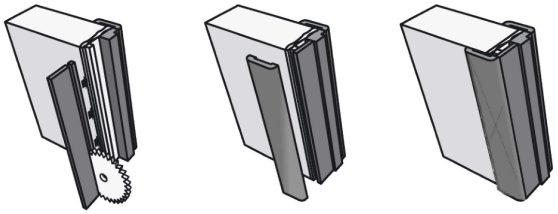

설치 상세 및 보증

문틀 확장 패널을 사용한 설치 방식

벽 두께: 75 mm

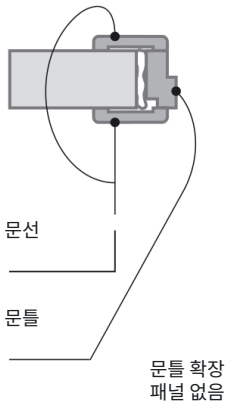

벽 두께: 75-265 mm

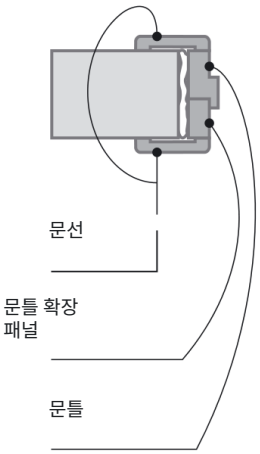

벽 두께: 265-1000 mm

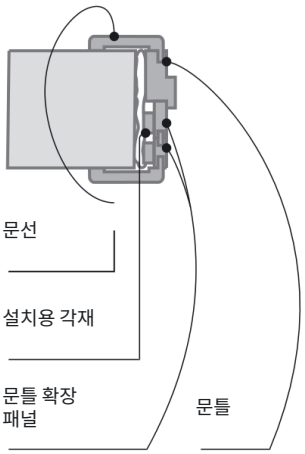

유지 관리

세정제에는 연마제나 용제가 포함되어서는 안 됩니다. 표면의 광택과 산뜻한 외관을 유지하기 위해 목재 가구 관리용 에어로졸 제품을 해당 제품의 사용 지침에 따라 사용할 수 있습니다.

사용 시 안전 수칙

유리가 깨질 수 있는 물체로 문의 유리 부분을 두드리거나 치지 마십시오. 끼임 사고를 방지하기 위해 문짝과 문틀 사이의 틈에 신체 일부가 들어가지 않도록 하십시오.

제조업체 보증

보증 기간: 소비자에게 발송한 날부터 24개월.

제품이 소비자에게 인도된 후 다음 사유로 발생한 결함에 대해서는 제조업체가 책임을 지지 않습니다.

- 운송, 사용 또는 관리 요건을 준수하지 않은 경우.
- 제3자가 수행한 부실한 설치 또는 수리 작업.
- 쓸림, 긁힘, 눌림, 깨짐, 경첩·잠금장치·손잡이의 헐거워짐 및 변색 등을 포함한 자연적인 마모.
- 승인 없이 제품의 구조나 설계를 변경한 경우.

보증 청구 시 제출 서류: 본 문짝 및 구성 부품의 운송·보관·설치·사용 설명서, 구매 영수증 사본 및 서면 청구서.

제조업체는 제품의 기술, 설계 및 사용 자재를 변경할 권리를 보유합니다.

적용 규격

문 세트: STB 2433-2015 , 「문 세트. 일반 기술 규격」.

문짝: 기술 규격(TU), 「실내용 목재 문짝」. 원문에는 TU 규격 번호가 명시되어 있지 않습니다.

문틀 부품: TU 190007727.003-2016 , 「문틀 부품」.

문선: STB 1074-2009 , 「건축용 목재 및 목질 재료의 성형 부재. 기술 규격」.