AVENPORTA

ARCHITECTURAL DOOR SYSTEMS

Manual de Transporte, Armazenamento, Instalação e Utilização de Folhas de Porta e dos Seus Componentes

www.Avenporta.com

CONDIÇÕES DE UTILIZAÇÃO



Temperatura: 5 a 40°C.
Humidade relativa: 30% a 60%.
Evite o contacto direto com água e fogo e a exposição à luz solar direta. Evite impactos mecânicos fortes na porta.

TRANSPORTE

As portas devem ser transportadas em contentores, sobre paletes ou noutros suportes que as protejam contra danos, humidade, precipitação e luz solar direta.

SEQUÊNCIA DE INSTALAÇÃO

1. Inspecione o aspeto das folhas de porta e dos componentes dos aros e guarnições no momento da compra e antes da instalação, antes de executar os encaixes para fechaduras e dobradiças.
2. O conjunto da porta deve ser instalado por especialistas com formação e qualificação adequadas.
3. Em edifícios em construção ou renovação, instale as portas apenas depois de todos os materiais de construção terem secado completamente.
4. Não utilize produtos de vedação, incluindo vedantes acrílicos e/ou de silicone ou outros materiais que contenham silicone, na montagem ou instalação de folhas de porta, aros, enquadramentos e guarnições.
5. Recomenda-se manter as portas na divisão onde serão instaladas durante 3-4 dias antes da instalação, para permitir a estabilização das suas condições de temperatura e humidade.

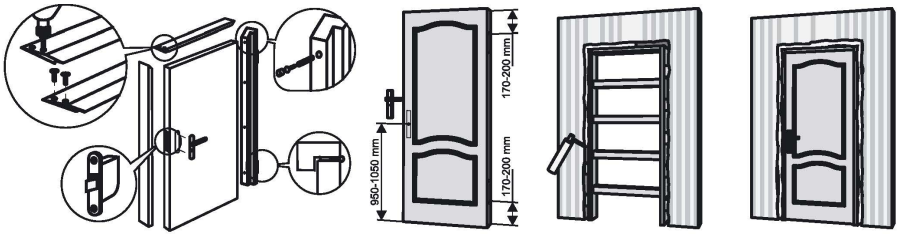

Dobradiças superior e inferior: 170-200 mm do bordo correspondente. Altura do puxador: 950-1050 mm.

Trabalhos de instalação: STB 2433-2015 e TKP 45-3.02-223.

INSTALAÇÃO DE EXTENSÕES DO ARO

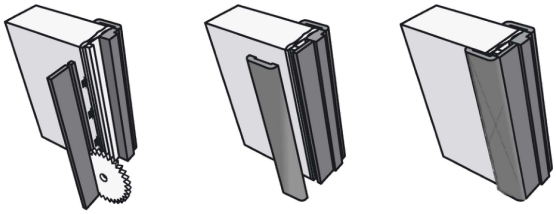

Pormenores de instalação e garantia

OPÇÕES DE INSTALAÇÃO COM PAINÉIS DE EXTENSÃO DO ARO

Espessura da parede: 75 mm

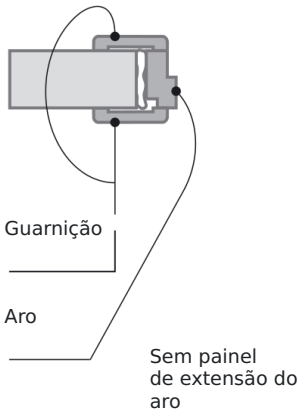

Espessura da parede: 75-265 mm

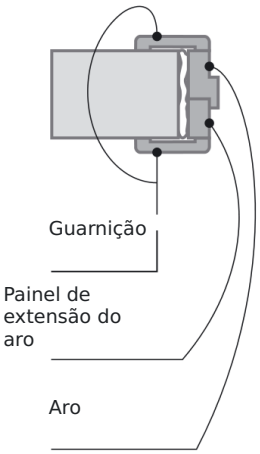

Espessura da parede: 265-1000 mm

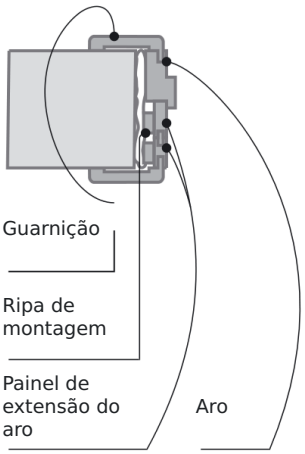

LIMPEZA E CONSERVAÇÃO

Os produtos de limpeza não devem conter abrasivos nem solventes. Para dar brilho e renovar o aspeto da superfície, pode ser utilizado qualquer produto em aerossol destinado à conservação de mobiliário de madeira, de acordo com as respetivas instruções.

SEGURANÇA NA UTILIZAÇÃO

Não bata no vidro da porta com objetos que possam provocar a sua quebra. Mantenha as partes do corpo afastadas do espaço entre a folha da porta e o aro, para evitar entalamentos.

GARANTIA DO FABRICANTE

Prazo de garantia: 24 meses a partir da data de expedição para o consumidor.

O fabricante não se responsabiliza por defeitos que surjam após a entrega do produto ao consumidor em consequência de:

- Incumprimento dos requisitos de transporte, utilização ou conservação.
- Trabalhos de instalação ou reparação deficientes realizados por terceiros.
- Desgaste natural, incluindo marcas de fricção, riscos, amolgadelas, lascas, afrouxamento de dobradiças, fechaduras ou puxadores e alterações de cor.
- Alterações não autorizadas à conceção do produto.

Para apresentar uma reclamação, forneça este Manual de Transporte, Armazenamento, Instalação e Utilização de Folhas de Porta e dos Seus Componentes, uma cópia do comprovativo de compra e uma reclamação por escrito.

O fabricante reserva-se o direito de alterar a tecnologia e a conceção dos seus produtos, bem como os materiais utilizados.

Especificações aplicáveis

Conjuntos de porta: STB 2433-2015, "Conjuntos de porta. Especificações gerais."

Folhas de porta: especificações técnicas (TU), "Folhas de porta interiores em madeira." O documento de origem não indica um número de referência TU.

Componentes do aro da porta: TU 190007727.003-2016, "Componentes do aro da porta."

Guarnições: STB 1074-2009, "Componentes perfilados de madeira e materiais derivados de madeira para construção. Especificações."